

Eleccion 2024

ARUBA



Posibel personanan cu derecho di voto

69.810


*Persona 18+ cu e nacionalidad
Hulandes*

3 di **4**



persona 18+ ta
un posibel persona
cu derecho di voto

di
1 cada **4**



posibel persona
cu derecho di voto
ta 65+

**Poblacion 18+ cu nacionalidad Hulandes*

**Fuente: Oficina di Censo y Registro Civil (Juni 30, 2024)*

Eleccion 2024

ARUBA



*Posibel personanan cu derecho
di voto segun sexo*



48.0%

**hende
homber**

52.0%

**hende
muhe**

**Poblacion 18+ cu nacionalidad Hulandes*

**Fuente: Oficina di Censo y Registro Civil (Juni 30,2024)*

Eleccion 2024

ARUBA



*Posibel personanan cu derecho
di voto segun pais di nacemento*



71.8%
a nace na
Aruba



28.0%
a nace den exterior

**No ta reporta: 0.2%*

**Poblacion 18+ cu nacionalidad Hulandes*

**Fuente: Oficina di Censo y Registro Civil (Juni 30, 2024)*

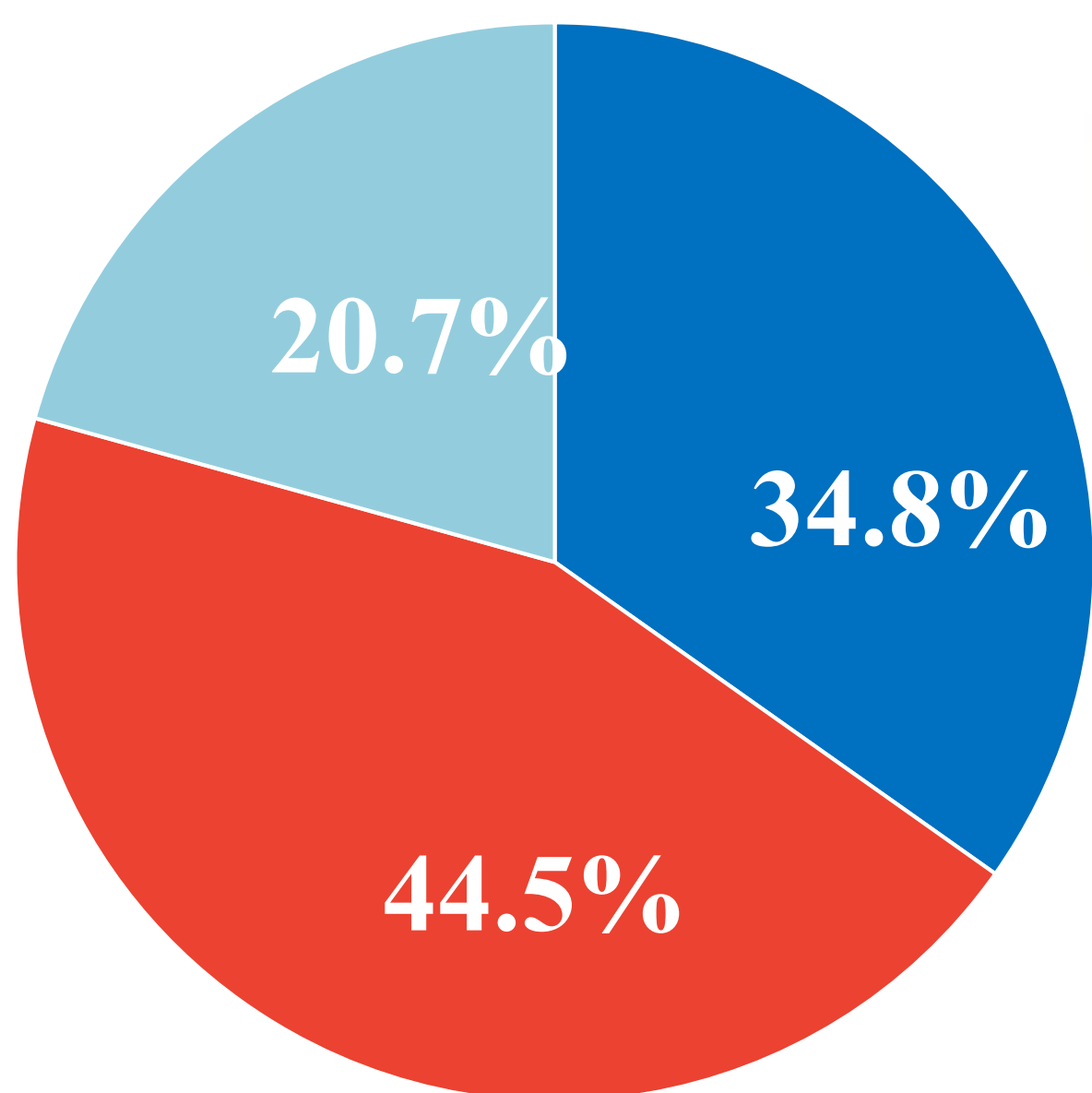
Eleccion 2024

ARUBA



Posibel personanan cu derecho di voto segun nacionalidad

Otro paisnan



Paisnan cu ta forma parti di e Reino Hulandes

Paisnan habla Spaño

**Poblacion 18+ cu nacionalidad Hulandes*

**Fuente: Oficina di Censo y Registro Civil (Juni 30,2024)*

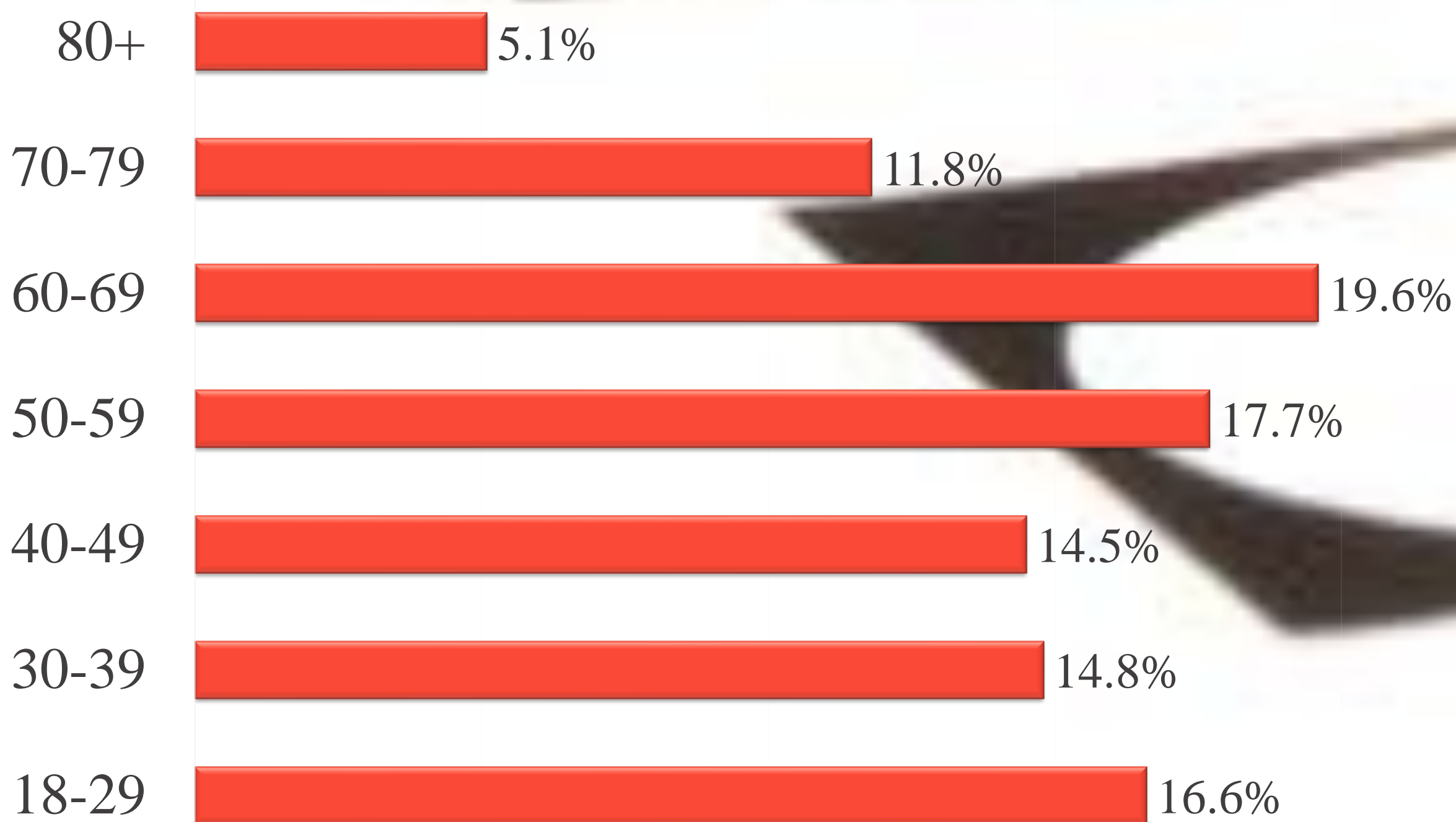
Eleccion 2024

ARUBA



Posibel personanan cu derecho di voto segun categoria di edad

Categoria di edad



**Poblacion 18+ cu nacionalidad Hulandes*

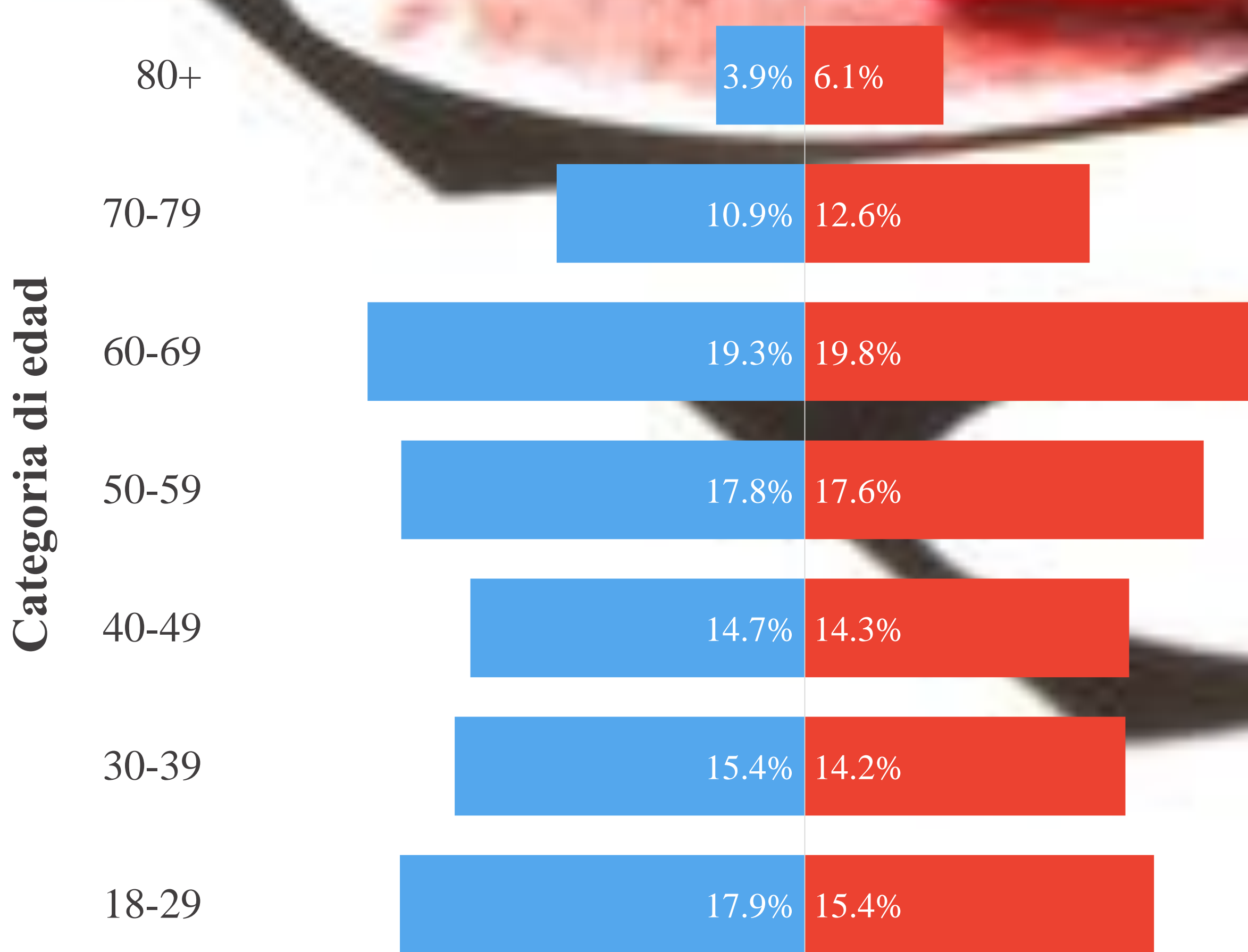
**Fuente: Oficina di Censo y Registro Civil (Juni 30, 2024)*

Eleccion 2024

ARUBA



Posibel personanan cu derecho di voto segun categoria di edad y sexo



Hende homber Hende muhe

**Poblacion 18+ cu nacionalidad Hulandes*

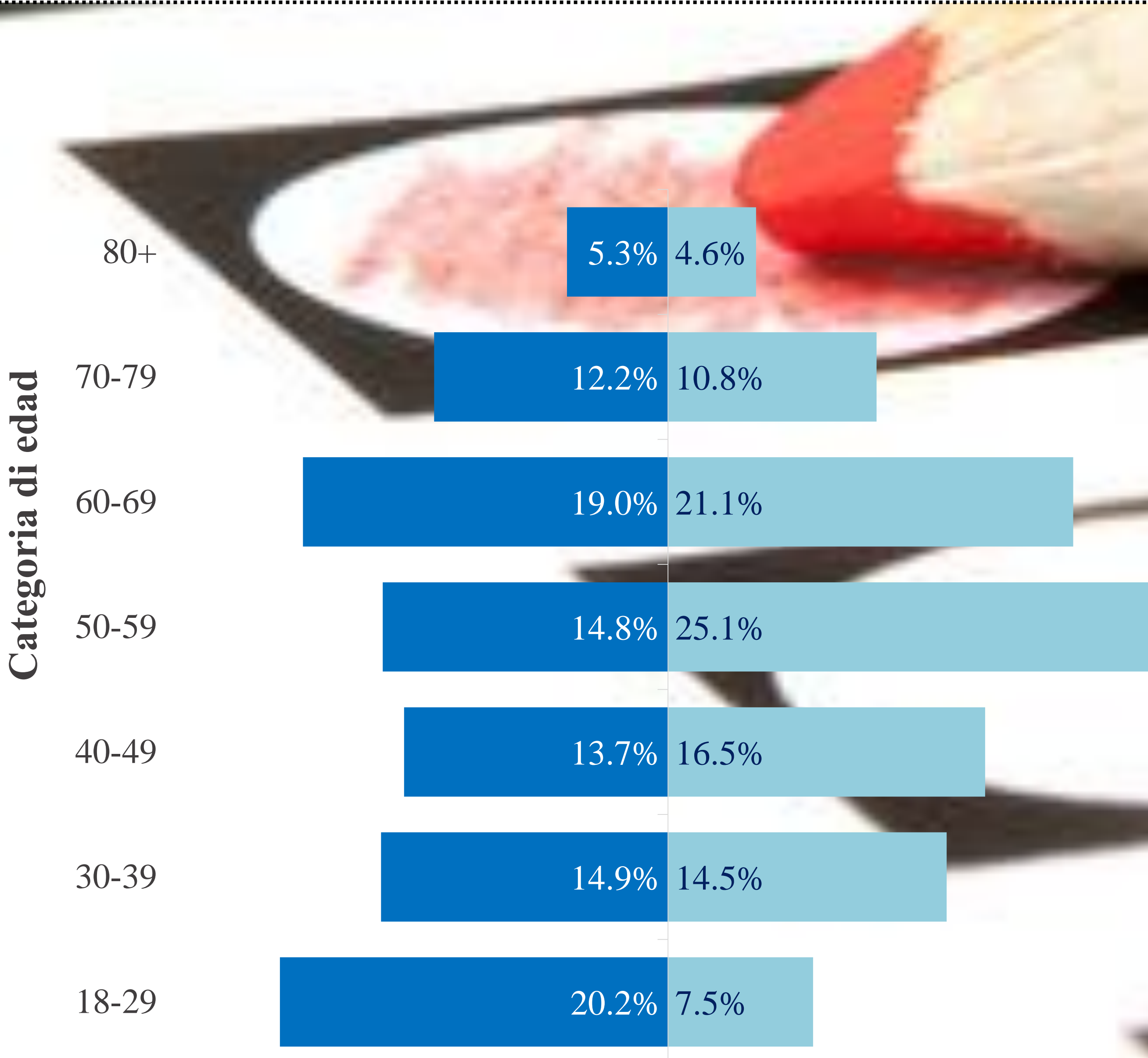
**Fuente: Oficina di Censo y Registro Civil (Juni 30, 2024)*

Eleccion 2024

ARUBA



Posibel personanan cu derecho di voto segun categoria di edad y pais di nacemento



Naci na Aruba **Naci den exterior**

**Poblacion 18+ cu nacionalidad Hulandes*

**Fuente: Oficina di Censo y Registro Civil (Juni 30, 2024)*

Eleccion 2024

ARUBA



Posibel personanan cu derecho di voto segun generacion di aña di nacemento

Gen Z
(1997-2012)

13.0 %

Millennials
(1981-1996)

23.4 %

Gen X
(1965-1980)

26.2 %

Baby boomers
(1946-1964)

31.1 %

Silent generation
(1928-1945)

6.2 %

Greatest generation
(1900-1928)

0.1 %



**Poblacion 18+ cu nacionalidad Hulandes*

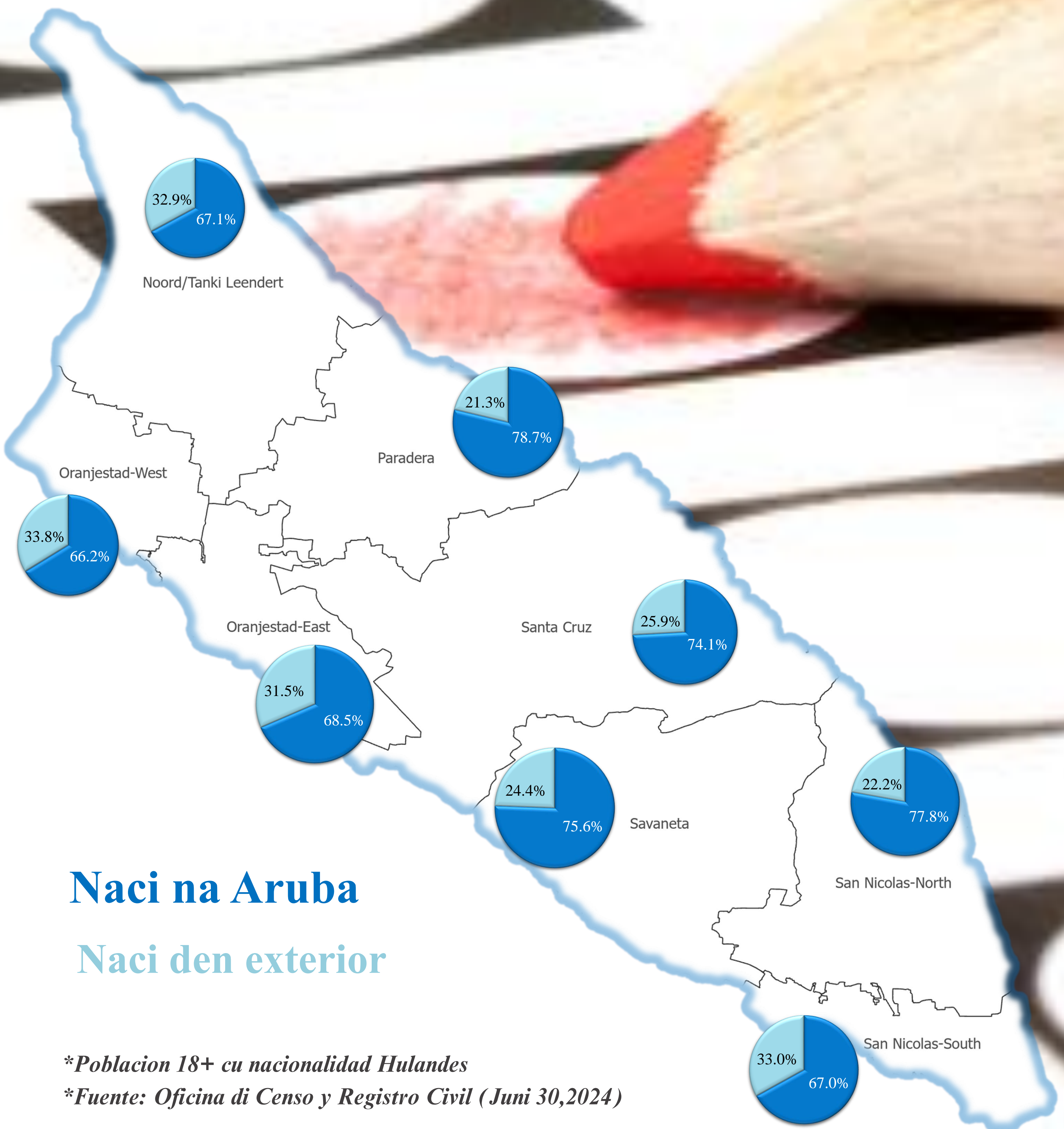
**Fuente: Oficina di Censo y Registro Civil (Juni 30,2024)*

Eleccion 2024

ARUBA



Posibel personanan cu derecho di voto segun pais di nacemento segun region



Naci na Aruba

Naci den exterior

**Poblacion 18+ cu nacionalidad Hulandes*

**Fuente: Oficina di Censo y Registro Civil (Juni 30, 2024)*