

**Profil di e persona divorcia**





## CONTENIDO

INTRODUCCION .....	5
CIFRA DI DIVORCIO .....	5
EDAD Y SEXO .....	6
RELIGION .....	6
PAIS DI NACIMIENTO/NACIONALIDAD.....	6
NIVEL DI EDUCACION .....	7
EDAD NA MOMENTO DI MATRIMONIO .....	8
CONSTELLACION DI HOGAR .....	9
CUIDO DI YIU(NAN) .....	10
TRABAO Y ENTRADA .....	11
CONCLUSION .....	12
REFERENCIANAN.....	12



## INTRODUCCION

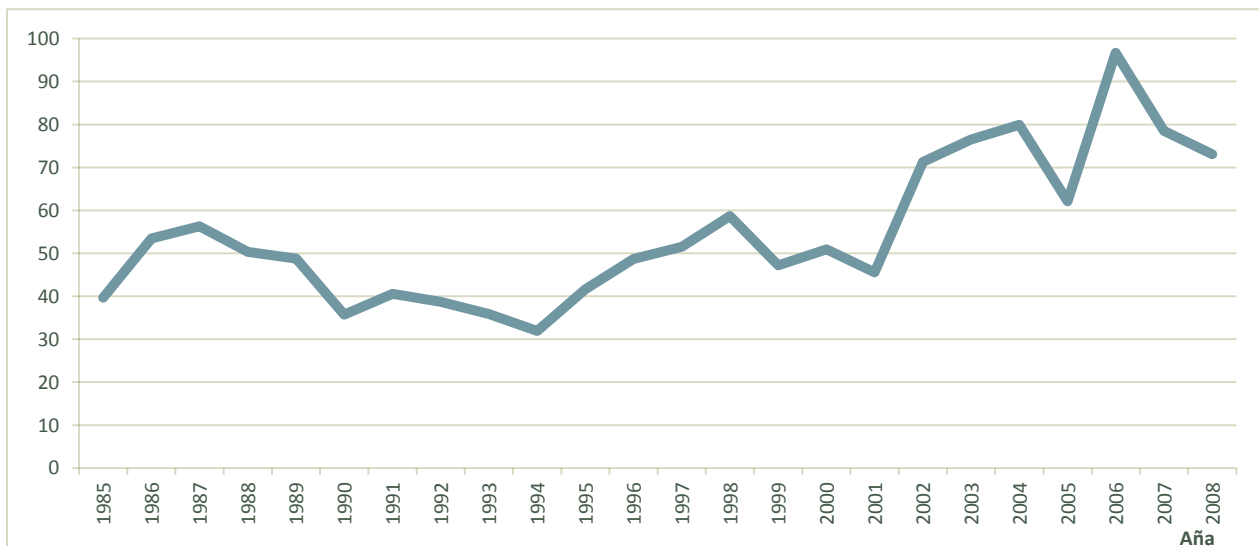
E constelacion di famia na Aruba a conoce cambianan drastico durante e ultimo decadanan. Esaki ta e informacion cu e cifranan di e Censonan desde 1972 ta indica. Ora analisa e tendencianan riba estado civil, esta den e categorianan: nunca a casa, casa, divorcia y viudo, por mira cu e porcentahe di personanan cu ta indica di nunca a casa a baha di 64% na 1972 pa 51.7%. E siguiente categoria, esta e personanan cu a indica di ta casa a subi di 31.9% pa 34.7%, mientras e porcentahe di personanan cu ta indica di ta divorcia a subi di 1.6 pa 9.6%. Den e categoria di viudo tin un aumento di 2.5% na 1972 pa 3.9%<sup>1</sup>. Mester añadi cu e liña di desaroyo pa loke ta matrimonio no a subi gradualmente, pero mas bien tabata subi y na cierto momento a cuminsa baha. Na año 1972 e porcentahe di e poblacion cu ta casa tabata 31.9%, na 1981 el a subi te na 36.1%, na 1991 el a sigui subi te na 37.7% pa na 2000 el a cuminsa baha y tabata 37.2%. Finalmente na 2010 a registra un porcentahe di 34.7% di e poblacion cu ta casa, loke ta indica cu el a sigui baha. Di otro banda e porcentahe di personanan cu a divorcia a keda subi, na 1972 e tabata 1.6%, na 1981 el a subi na 3.3%, na 1991 el a sigui subi na 6.2%, na 2000 pa 7.3% y pa finalmente na 2010 el a yega 9.6%. Si nos wak e reparticion pa loke ta e estado civil, e grupo di personanan divorcia ta hopi mas chikito cu e grupo cu nunca a casa of e grupo cu ta casa. Sinembargo divorcio tin hopi implicacion, entre otro e falta di bibamento hunto entre e miembronan di famia, implicacionnan financiero y implicacionnan pa loke ta con ta lanta e yiu(nan). E articulo aki ta describi e personanan divorcia basa riba caracteristicanan manera: edad, sexo, religion, pais di nacemento, nacionalidad, educacion, edad na momento di matrimonio, constelacion di famia, cuidu di yiunan, trabou y entrada di pareha divorcia basa riba informacion obteni pa medio di Censo Aruba 2010 y otro fuentenan administrativo.

## CIFRA DI DIVORCIO

Den comunidad ta papia di un porcentahe halto di divorcio na Aruba. Sinembargo e porcentahe aki ta referi en realidad na e cifra di divorcio/matrimonio, cual ta e cantidad di divorcio pa cada 100 matrimonio den un año specifico. Pues no e porcentahe di divorcio den relacion cu e poblacion total. Grafico 1 ta presenta e desaroyo di e cifra di divorcio desde 1985. Aki ta presenta e aumento den divorcio den comparacion cu matrimonio cu a tuma lugar desde e tempo ey. Ta hala atencion cu desde 2001 tabatin un aumento drastico di divorcio. Esaki ta probablemente pa motibo cu na 2001 a introduci un ley nobo cu a facilita e proceso di divorcio. E unico argumento cu ta necesario pa finalisa e divorcio desde 2001, ta pa un of ambos partido den e matrimonio indica cu nan tin diferencia ireconciliabel.

Despues di e año aki, parehanan cu den realidad tabata separa físicamente caba a formalisa e separacion legalmente tambe. Esaki a contribui na e aumento visibel durante e año ey. Pero e aumento no a termina ey y nos ta bolbe mira un aumento cu ta yega e punto mas halto na año 2006, esta 96.7 pa cada 100 matrimonio. Durante e año aki tabatin 528 divorcio y 546 matrimonio. Ta importante pa enfatisa cu e indicador aki no ta miho pa indica e situacion di divorcio, ya cu e desaroyonan na Aruba ta indica cu e cantidad di matrimonionan lo keda disminui y si e cantidad di divorcionan sigui baha e liña den grafico lo sigui subi. Hecho ta cu di un banda, Aruba ta para dilanti di un periodo di embebecimento, loke ta nifica cu tin menos persona den e categoria di edad cu ta casa mas frecuente. Di otro banda, mas hende ta scohe pa biba hunto na lugar di casa cu antes.

Grafico 1: Cantidad di divorcio pa cada 100 matrimonio, 1985-2008\*

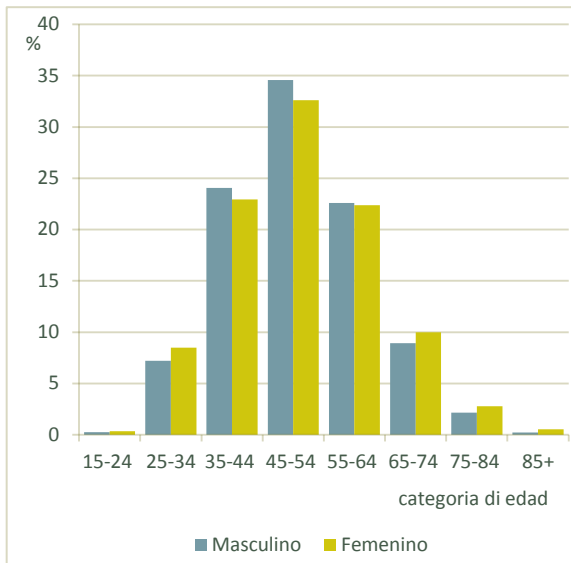


\*Fuente: Bureau Burgerlijke Stand

## EDAD Y SEXO

Segun datonan di Censo 2010, den e grupo di personanan divorcia tabatin 3913 hende homber y 5827 hende muher, representando 10.4% di hende homber y 13.6% di hende muher, 15 aña di edad of mas. E reparticion na edad y sexo di e grupo di personanan cu a indica di ta divorcia durante Censo 2010 ta presenta den grafico 2. E porcentahe mas halto di persona cu ta divorcia ta den e categoria di edad 45 pa 54 aña pa ambos sexo.

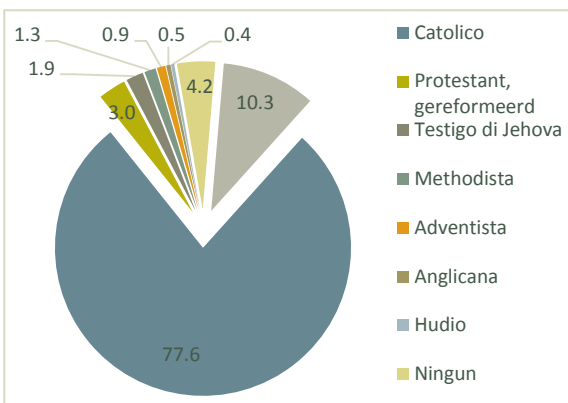
**Grafico 2: Reparticion di personanan divorcia pa edad y sexo**



## RELIGION

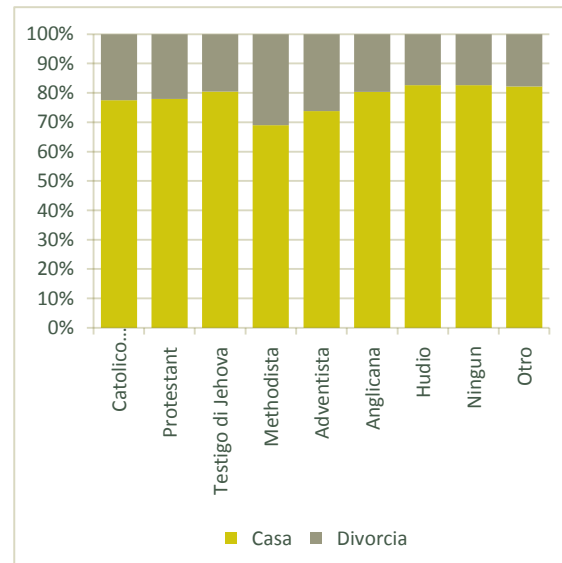
E grupo mas grandi di personanan divorcia ta Catolico cu un 77.6%. Loke no ta straño si considera cu 75% di e poblacion total ta Catolico. Pa e grupo di personanan divorcia, 79.1% di e hende hombernan divorcia y 76.6% di e hende muhernan divorcia ta Catolico. Den grafico 3 e distribucion di personanan divorcia pa religion, incluyendo Catolico, Protestant, Testigo di Jehova, Methodista, Adventista, Anglicana y Hudio.

**Grafico 3: Distribucion di personanan divorcia pa religion**



Por mira tambe cu tur e religionnan aki tin un porcentahe bou di 5%. Solamente e categoria di "otro" ta 10.3%. Esaki ta un refleho di e particion di religion bou di e poblacion. Den tur religion entre 20% cu 30% di e personanan ta divorcia. No tin un religion specifico cu ta resalta pa tin mas persona divorcia. Esaki ta keda presenta den grafico 4.

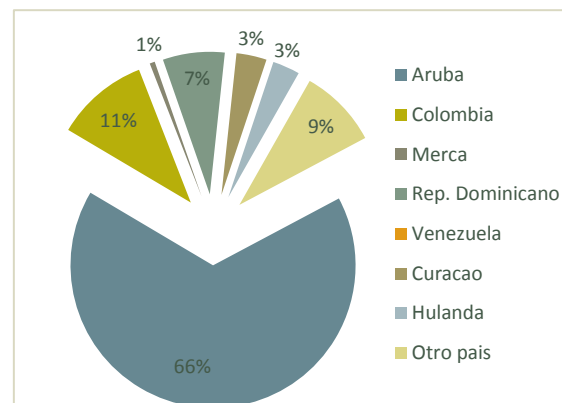
**Grafico 4: Porcentahe di personanan casa y divorcia pa religion**



## PAIS DI NACEMENTO/NACIONALIDAD

E reparticion di e grupo di personanan divorcia pa pais di nacemento ta indica den grafico 5. Aki por mira cu e grupo mas grandi (66%) ta naci na Aruba, cual ta un refleho di e poblacion di Aruba cu ta consisti tambe di 66% naci na Aruba.

**Grafico 5: Reparticion di personanan divorcia pa pais di nacemento**



**Grafico 6: Persona divorcia/casa pa pais di nacemento**

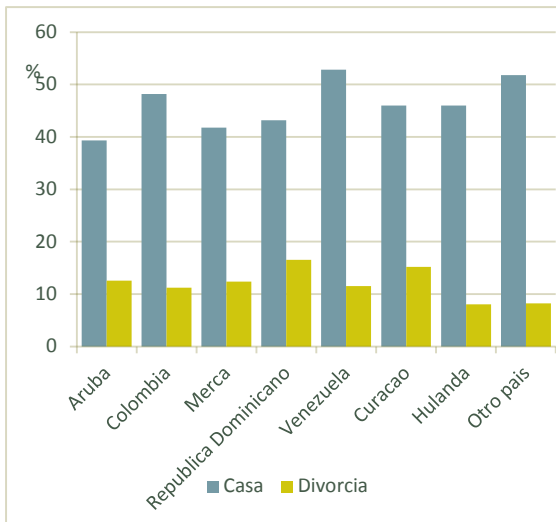
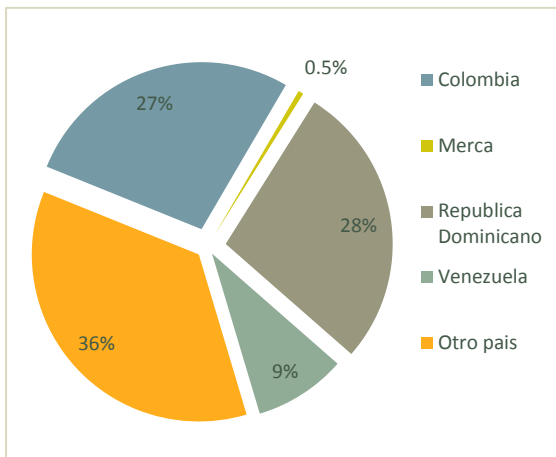


Grafico 6 ta presenta e porcentahe di personanan casa y divorcia pa pais di nacemento. Asina por mira cu no tin diferencia grandi entre e diferente paisnan di nacemento. Republica Dominicana ta e pais cu un porcentahe mas halto (17%) di persona divorcia y Hulanda ta e pais cu un porcentahe mas abou (8%) di persona divorcia. Na otro banda, pa loke ta e personanan casa, Venezuela tin e porcentahe mas halto (53%) di persona casa y Aruba tin e porcentahe mas abou (39%) di persona casa.

Pa loke ta nacionalidad, e grupo mas grandi di persona divorcia tin nacionalidad Hulandes, esaki ta un total di 8311 persona, cu ta un 85%. E otro nacionalidadnan ta: Colombiano (5.9%), Dominicano (2.9%) y Venezolano (2.4%). Mester remarca si cu no ta tur persona divorcia cu tin nacionalidad Hulandes, ta naci na Aruba of na un pais den Reino. Grafico 7. ta profundisa den e 34% di personanan cu a indica di no ta naci na Aruba of otro pais den Reino, pero si tin nacionalidad Hulandes. E grupo aki ta consisti di 1490 persona. Di e grupo cu ta resalta mas, 28% ta naci na Republica Dominicana y 27% ta naci na Colombia.

**Grafico 7: Reparticion di personanan divorcia no naci den Reino Hulandes, pa pais di nacemento**



For di e grupo di personanan divorcia cu tin nacionalidad Hulandes, pero no ta naci na Aruba, 90% tin mas cu 10 aña na Aruba. Loke ta refleha tambe e reglamentacion pa stranheria cu tin na Aruba cu ta duna e persona cu 10 aña legal na Aruba por bin na remarca pa nacionalidad Hulandes y na mes momento paspoort Hulandes.

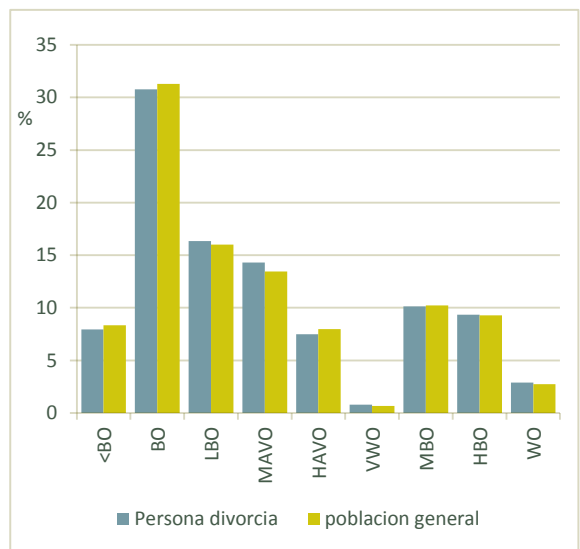
**Tabel 1: Personanan divorcia cu nacionalidad Hulandes, pero no naci den Reino Hulandes, pa duracion di estadia na Aruba**

Duracion di estadia	
Menos cu 1 aña	0.7%
1-4 aña	3.2%
5-9 aña	6.1%
Mas cu 10 aña	90.0%

### NIVEL DI EDUCACION

Si nos haci un comparacion entre e nivel di educacion di e grupo di personanan divorcia y e nivel di educacion di e poblacion general di Aruba, por mira cu no tin un diferencia grandi, e tendencia ta similar. Grafico 8 ta presenta e porcentahe di esnan divorcia pa cada nivel di educacion obteni pa e personanan riba 14 aña.

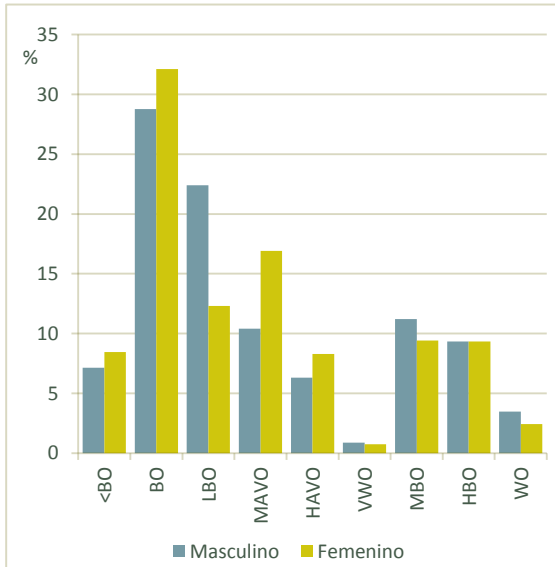
**Grafico 8: Reparticion di personanan divorcia pa nivel di educacion obteni, compara cu e reparticion di nivel di educacion di e poblacion general**



E nivel di educacion di e grupo di personanan cu a indica cu no ta bay scol ta ser presenta a base di e nivel mas halto di diploma obteni. Riba grafico 9 por mira e reparticion pa e diferente nivel di educacion y con esaki ta reparti pa sexo. E grupo mas grandi, tanto di hende muher como di hende homber, tin enseñansa basico como nivel di estudio mas halto. Pa e hende muher esaki ta 32.1% y pa e hende homber esaki ta 28.8%.

Den grafico 9 por mira cu e di dos grupo mas grandi di hombernan divorcia tin educacion na nivel di LBO, loke ta un 22.4%. Pa e hende muher, e di dos grupo mas grandi ta esnan cu tin un diploma riba e nivel di enseñansa secundario intermedio (MAVO). E grupo aki ta representa un 16.9% di e hende muher divorcia.

**Grafico 9: Reparticion di personanan divorcia pa nivel di educacion obteni pa sexo**

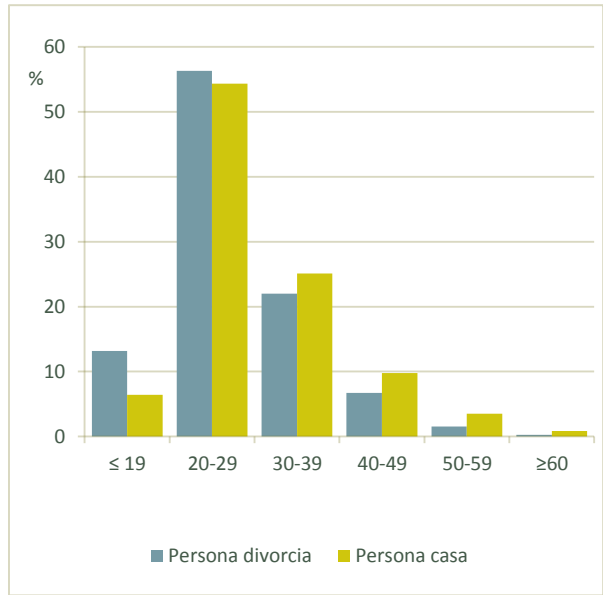


Manera por mira den grafico 9, e diferencia entre sexo ta den e categoria di personanan cu tin un diploma di LBO como e diploma di mas halto. Den e categoria aki 12.3% di e hende muhernan tin un diploma LBO banda di 22.4% di e hende hombernan cu ta divorcia. Den e categoria di MAVO e ta contrario, 16.9% di e hende muher tin un diploma di MAVO y 10.4% di e hende hombernan divorcia. Por tin diferente factor cu por conduci na divorcio. Un otro aspecto cu por tin relacion ta e edad cu e persona tabatin na momento di a contrae matrimonio.

**EDAD NA MOMENTO DI MATRIMONIO**

Den e capitulo aki nos ta analisa e edad na momento di matrimonio pa tanto e grupo divorcia como esun casa. Segun Bucx den su relato di 2011<sup>2</sup>, e combinacion di edad y nivel di educacion por termina den un divorcio. Hende homber y hende muher cu un nivel di educacion mas abou ta divorcia mas frecuente cu esnan cu un nivel di educacion halto. Aki ta hunga un rol tambe e edad na momento di matrimonio. Esnan cu un nivel di educacion mas abou ta casa mas frecuente na un edad hoben y tin un probabilidad mas grandi cu e relacion ta termina den divorcio.<sup>i</sup> Nos por mira e tendencia aki tambe na Aruba, p.e. grafico 10 ta haci un comparacion entre e personanan cu te na momento di Censo 2010 ta casa ainda y esnan cu ta divorcia pa categoria di edad na momento di casa.

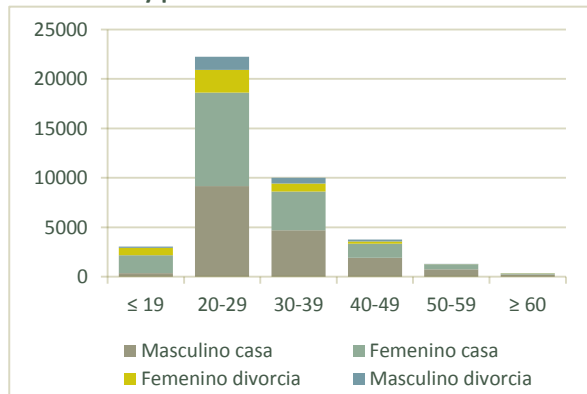
**Grafico 10: Reparticion di personanan divorcia y personanan casa segun edad na momento di ultimo matrimonio**



Mester añadi cu den grafico 10 a tene cuenta cu e edad na momento di e ultimo matrimonio. Den e grafico por mira cu di e personanan divorcia 56.3% a contrae matrimonio den e categoria di edad 20 pa 29 aña, sigui pa e categoria di edad 30 pa 39 aña. Mayoria di e hendenan casa tambe a contrae matrimonio den e categoria di edad aki. E diferencia entre persona divorcia y casa ta den e grupo di personanan bou di 19 aña, unda tin un porcentahe mas halto di persona divorcia y pa e personanan riba 30 aña tin un porcentahe mas halto di hende casa.

Grafico 11. ta presenta e cantidad di personanan den cada categoria di edad divorcia compara cu esnan casa pa sexo. Si nos analisa e categoria di edad cu mas hende a casa, por wak cu e mayoria a casa den e categoria di edad 20 pa 29 aña. E grafico 11 ta presenta un biaha mas cu e grupo di personanan casa ta mas grandi cu esnan divorcia. E grupo di personanan divorcia ta un grupo chikito den e totalidad.

**Grafico 11: Cantidad di persona casa y cantidad di persona divorcia pa edad na momento di ultimo matrimonio y pa sexo**

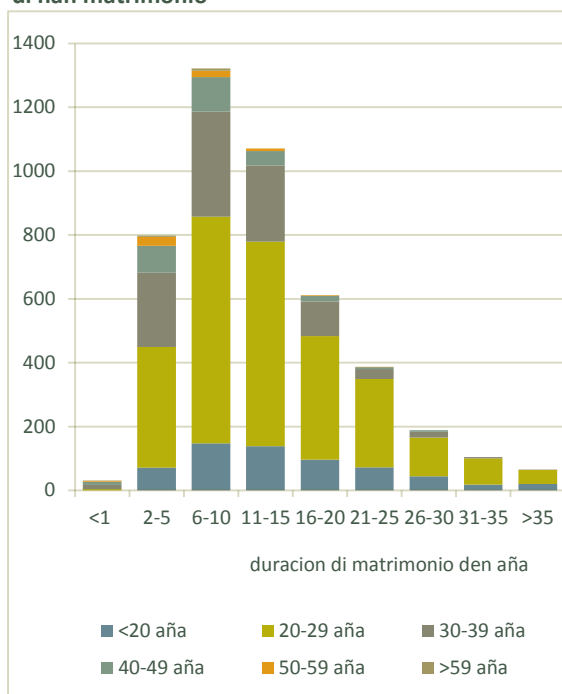




Durante Censo 2010 a puntra pa e fecha di e ultimo matrimonio y e fecha di divorcio. Di tur e personanan entrevista no ta tur a comparti nan fecha di matrimonio y nan fecha di divorcio. Interesante ta cu esaki a haci posibel pa analisa e duracion di matrimonio bou di e personanan cu a contesta ambos pregunta.

Grafico 12 ta ilustra cu e grupo mas grandi den tur persona divorcia, tabata casa pa un periodo di 6 pa 10 año. E siguiente categoria di duracion di matrimonio cu ta sigui ta entre 11 pa 15 año. Banda di e aspecto di edad na momento di matrimonio y duracion di matrimonio, un otro aspecto cu ta interesante pa analisa ta e constelacion di famia. E tema aki ta haya atencion den e siguiente capitulo.

**Grafico 12: Cantidad di personanan divorcia pa duracion di nan matrimonio y pa edad na momento di nan matrimonio**



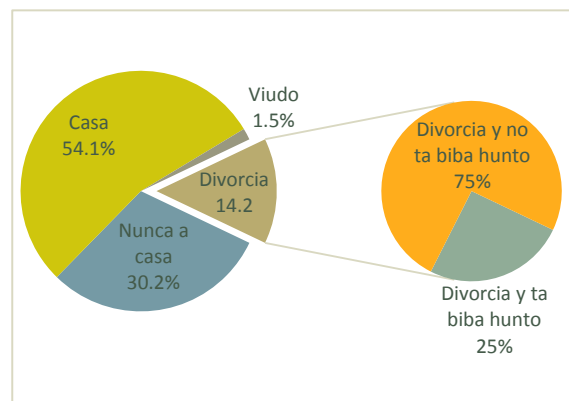
## CONSTELACION DI HOGAR

E constelacion di famianan ta cambia despues di un divorcio. Di tur e personanan cu a divorcia, 25% a bay biba hunto cu un pareha despues di e divorcio, loke ta un total di 2416 persona. E cambio ta specialmente dificil pa e parehanan cu tin yiu. E constelacion di famia ta cambia di un famia cu tata, mama y nan yiu(nan) pa diferente otro formanan, por ehempel mama y yiu(nan), tata y yiu(nan), mama, padrastro y yiu(nan), tata, madrastra y yiu(nan). Tambe tin mayor divorcia cu ta bay biba bek cerca nan mayornan. Esaki ta trece un diversidad den e constelacion di famia y hogar. No mester lubida tambe cu tin pareha cu ta divorcia cu ta keda biba cu otro den cas.

Awor si nos wak e parehanan cu tin yiu y con e constelacion di pareha a cambia, mester bisa cu for di tur e muchanan menor di 18 año, 62.5% ta biba cu ambos mayor sin tene cuenta cu e estado civil di e mayornan, 31.3% ta biba solamente cu nan mama, 2.7% ta biba cu nan tata y 3.5% ta biba sin nan mayor. Mayoria di biaha menornan di edad ta keda/bay biba cu nan mama despues di un divorcio. E cifranan di Censo 2010 ta indica cu 75% di mama divorcia ta biba nan so cu nan yiu(nan).

Grafico 13 ta ilustra e diferencia den bibamento hunto pa mama cu yiu(nan) menor di edad. E grafico ta presenta tur e mamanan cu ta biba hunto cu nan yiu(nan) pa estado civil. E grupo cu tin e atencion den e articulo aki ta e grupo di mama cu estado civil divorcia. E grupo aki ta forma un 14.2% di tur e mamanan. For di e grupo aki 75% ta biba nan so cu nan yiu(nan) y 25% di mamanan divorcia ta biba hunto cu un pareha nobo.

**Grafico 13: Mamanan cu ta biba hunto cu nan yiu(nan) menor di edad pa estado civil**



Den tabel 2 por mira cu di e 75% di e mamanan divorcia cu no ta biba hunto, 60.4% ta biba nan so cu nan yiu(nan) como un famia nucleo. E otronan no ta biba cu un pareha, pero si tin otro persona den e cas, por ehempel wela, ruman, prima, etc.

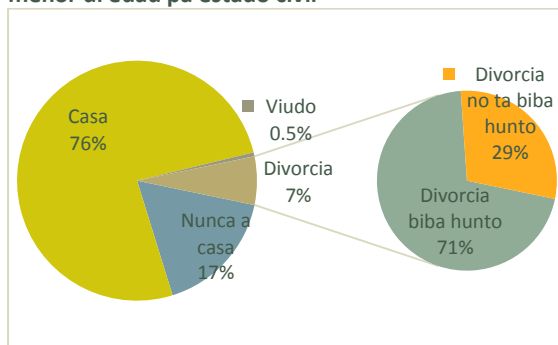
**Tabel 2: Tipo di hogar den cual mamanan divorcia ta biba hunto cu nan yiu(nan) menor di edad, pa mamanan divorcia cu no ta biba hunto cu un pareha**

Tipo di hogar	
Famia nucleo	60.4%
Famia extendi cu por lo menos un persona cu laso familiar	17.6%
Famia extendi cu dos of mas nucleo relata na otro	13.9%
Famia composita cu por lo menos un famia nucleo	8.0%

Mesun cos nos por analisa pa e yiunan cu despues di divorcio ta keda/bay biba cu nan tata. Den e casonan aki e situacion ta diferente. E cifranan di Censo 2010 ta indica cu 71% di tatanan divorcia y cu ta biba hunto cu nan yiunan menor di edad, ta biba hunto cu un pareha y 29% no ta biba hunto. Pues tin mas tata divorcia ta biba hunto cu un pareha cu mama divorcia cu ta biba hunto cu un pareha.

Grafico 14 ta presenta e reparticion di tatanan cu yiunan menor di edad pa estado civil. Pues 6.5% di tur e tatanan cu tin yiu menor di edad ta biba cerca nan, tin estado civil divorcia y ta biba hunto cu nan yiunan. Esaki ta menos cu e cantidad di tatanan cu nunca a casa cu ta biba hunto cu nan yiunan. E grupo di tatanan casa cu ta biba hunto ta keda e grupo mas grandi cu un 76% di tur e tatanan. Si nos mira e situacion di e 7% di tatanan cu ta divorcia, 71% ta biba hunto cu nan yiunan y un pareha y 29% ta biba cu nan yiunan den un famia nucleo sin un pareha.

**Grafico 14: Tatanan cu ta biba hunto cu nan yiu(nan) menor di edad pa estado civil**



Si nos wak e 25% di tata divorcia cu no ta biba hunto pa constelacion di famia nos por wak cu mas of menos mitar di e grupo aki (52.2%) ta biba den un famia nucleo, esta e tata y su yiu(nan) so, sin ningun otro persona. Sigui pa 16.9% cu ta biba den un famia extendi cu por lo menos un famia nucleo y por lo menos un persona cu laso familiar.

Tabel 3 ta duna un bista di ki porcentahe di e tatanan divorcia cu no ta compaña ta biba cu mas hende den cas y cuanto ta biba realmente nan so cu nan yiu(nan).

**Tabel 3: Tipo di hogar den cual tatanan divorcia ta biba hunto cu nan yiu(nan) menor di edad, pa tatanan divorcia cu no ta biba hunto cu un pareha**

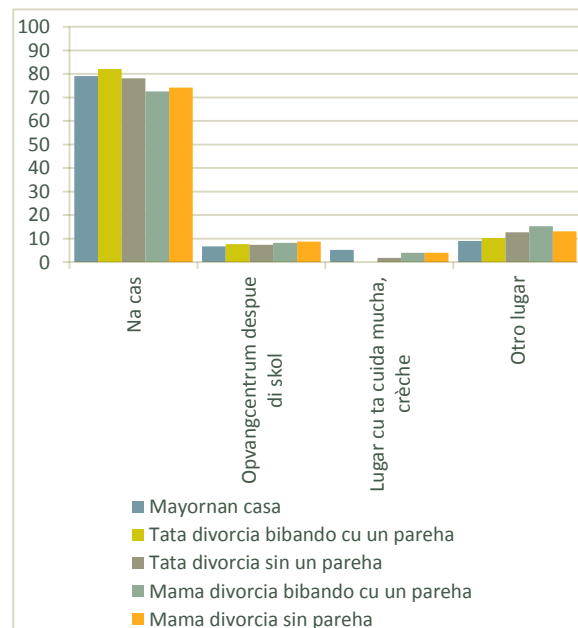
Tipo di hogar	Porcentaje
Famia nucleo	52.5%
Famia extendi cu por lo menos un persona cu laso familiar	16.9%
Famia extendi cu dos of mas nucleo relata na otro	15.8%
Famia composita cu por lo menos un famia nucleo	14.7%

Si nos mira e cambio den constelacion di famia, por mira cu mayoria di tata divorcia ta biba hunto cu un pareha despues di divorcio, loke ta diferente pa e mamanan divorcia cu e mayoria no ta biba hunto cu un pareha.

### CUIDO DI YIU(NAN)

Un di e aspectonan cu ta relevante ora ta trata di cambio di constelacion di famia ta cuidu di yiu. Den Censo 2010 tabatin un pregunta specifico p' asina por categorisa unda e muchanan menor di 18 aña ta keda normalmente parti merdia durante dianan di scol. Grafico 15 ta presenta unda e grupo di muchanan menor di edad cu ta bay scol ta keda despues di scol pa cinco grupo di constelacion di famia. Loke nos por conclui ta cu no tin diferencia grandi entre e diferente constelacionnan di famia presenta. E mayoria di muchanan ta keda na nan propio cas, sigui pa e categoria 'otro lugar' y despues lugar di cuida mucha, crèche. E siguiente pregunta lo ta e ora cu ken e menornan di edad ta keda si nan ta keda na cas.

**Grafico 15: Lugar na unda muchanan menor di edad ta keda despues di scol pa constelacion di famia**



For di Tabel 4 por saca afor cu mayoria di e muchanan cu ta keda cas ta cu nan mama, tata of voogd. E siguiente categoria ta un otro adulto di 18 aña of mas. E tabel tambe ta indica cu e reparticion aki ta mas of menos mesun cos pa e diferente constelacionnan di famia. Loke por hala atencion ta e porcentahe di menor di edad cu ta keda na cas nan so. Sinembargo mester tene na cuenta cu e menor di edad ta inclui hobennan te cu 17 aña. Mayoria di e muchanan cu ta keda nan so na cas tin 12 aña p'ariba.

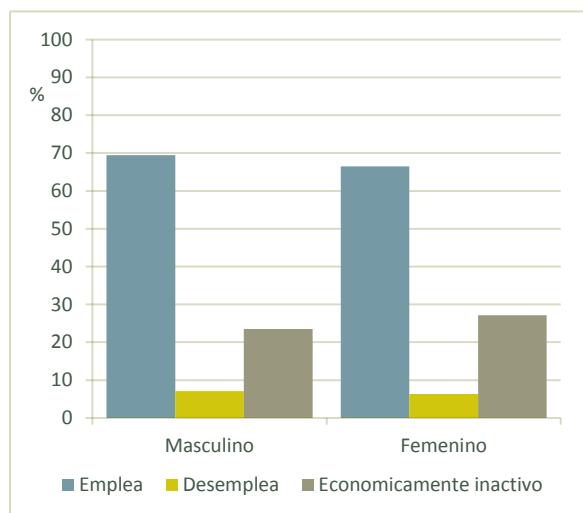
Tabel 4: Ken ta cuida pa e muchanan despues di scol pa constelacion di famia divorcia (den %)

	Mayoran casa	Tata divorcia bibando cu un pareha	Tata divorcia sin pareha	Mama divorcia bibando cu un pareha	Mama divorcia sin pareha
Mama/tata/voogd	64.5	47.2	49.8	49.2	47.2
Otro adulto (18 aña of mas)	26.3	36.1	37.6	39.3	36.9
Cu otro muchanan (bao 18 aña, famia)	3.1	2.8	2.4	2.4	3.6
Cu otro muchanan (bao di 18 aña, no famia)	0.3	2.8	1.0	1.8	0.8
Keda su so	4.7	11.1	9.2	6.4	10.0
Otro	1.1	0.0	0.0	0.9	1.5

## TRABAO Y ENTRADA

Un otro aspecto importante pa compronde e grupo di personanan divorcia ta trabou y entrada. Grafico 16 ta indica cu 69% di e hende hombernan divorcia y 66% di e hende muhernan divorcia ta emplea. Mas o menos un cuart di e gruponan ta economicamente inactivo. Mas cu mitar di e grupo aki no ta activo pa motibo di ta pensiona y e siguiente motibo pa ta inactivo ta pa motibo di salud. Tambe nos por mira cu alrededor di 6% di ambos sexo ta desemplea.

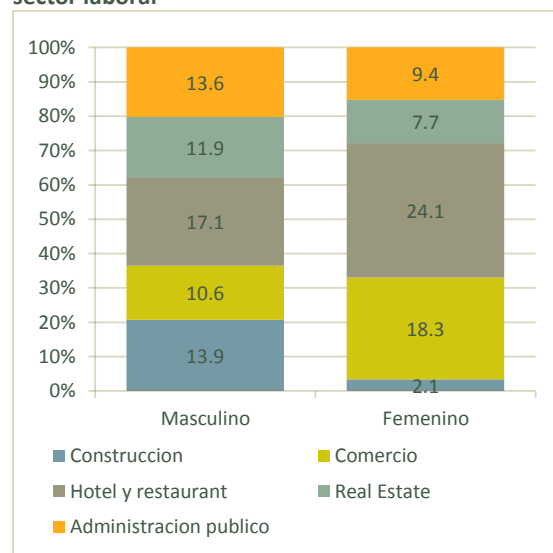
Grafico 16: Estado di empleo pa personanan divorcia pa sexo



Si nos wak e grupo cu ta emplea mas di cerca, nos por wak con e reparticion bou di e sexonan ta pa e diferente funcionnan. E porcentahe mas halto hende muher divorcia ta traha den e funcionnan di servicio y bendedor (32%), sigui pa trahador administrativo (21%). Den e grupo di hende hombernan tambe e grupo mas grandi ta traha den e categoria di funcionnan di servicio y bendedor (23%), sigui pa trahadornan artesanal y otro funcionnan relata (17%). E tendencia pa loke ta distribucion pa sector labor bou di e grupo di personanan divorcia, ta mesun cos cu den e poblacion general.

Grafico 17 ta presenta e reparticion pa sexo pa e sectornan mas importante. E sectornan laboral cu tin mas trahador pa ambos sexo ta hotel y restaurant. Pa e hende hombernan esaki ta 17.1% y pa e hende muhernan 24.1%. E sectornan cu ta sigui ta real estate y despues administracion publico. Unda tin diferencia entre e dos sexonan ta den e sector construccion caminda un 13.9% hende homber ta traha y solamente 2.1% hende muher ta traha. Mesun cos ta e situacion pa e sector di industria unda 8.5% di e hende hombernan ta traha y 2,7% hende muher. Di otro banda den e sector di comercio e hende muher tin un porcentahe mas halto (18.3%) compara cu e hende homber (10.6).

Grafico 17: Distribucion di personanan divorcia pa sector laboral



E distribucion di e personanan pa e diferente sectornan laboral tin relacion cu e entrada cu nan tin. E constelacion di famia divorcia cu mester mas analisis ta e mayor cu ta biba cu su yiu(nan) so, esta no den un famia extendi, ni den un famia composita.

Di e grupo di tatanan divorcia cu ta biba den un famia nucleo, esta e tata hunto cu su yiu(nan) so, 69.4% tin un entrada den e categoria di Afl. 1551 - Afl. 4500 y 62.6% di e mamanan divorcia cu ta biba den un famia nucleo tin e categoria di entrada aki. Pa haya un idea di con e situacion financiero ta pa e grupo aki ta bon pa tene na cuenta cu e salario minimo ta Afl. 1543. E entrada pa famia ta presenta den tabel 5.

**Tabel 5: Entrada di tata y mamanan divorcia cu ta bibando cu nan yiu(nan)**

Entrada	Tata cu yiu(nan)	Mama cu yiu(nan)
<b>Menos cu Afl. 1551</b>	5.5%	17.8%
<b>Afl. 1551-4500</b>	69.4%	62.6%
<b>Mas cu Afl. 4500</b>	25%	19.6%

Ta importante pa accentua cu e entrada aki ta solamente for di trabou, pues no a tene cuenta cu otro fuentenan di entrada. Si nos pone atencion na e grupo cu ta gana bou di Afl. 1551, nos lo ta referi na un grupo cu ta forma un 17.8% di e grupo di mamanan divorcia. Pa e tata esaki ta 5.5% cu ta gana bou di Afl. 1551. Pa loke ta e grupo cu ta gana riba Afl. 4500, esaki ta 25% di tur e tatanan divorcia cu ta biba cu nan yiunan y 19.6% di tur e mamanan divorcia cu ta biba cu nan yiunan. Por ehempel e mayor por tin un side job of e por ricibi alimentacion pa e yiu(nan) of tambe por ta posibel cu e tin un entrada dor di ta huur un lugar. Loke tampoco no ta indica den e cifranan ariba menciona ta si e mayornan aki ta haya ayudo for di nan red social. Por ehempel un mayor por ta haya ayudo di su propio mayor(nan) den forma di cuida pa e yiu(nan), cuminda, labamento di paña etc. Tur e forman indirecto di ayudonan aki tin un influencia riba e situacion financiero di e mayor, ya cu e no mester paga e costonan cu tin mara na esakinan.

## CONCLUSION

Si nos mira e perfil di e persona divorcia, mester bisa cu den e grupo aki, nos por wak e mesun tendencianan cu tin den e comunidad di Aruba den su totalidad. Por ehempel pa loke ta trata e pais di nacemento y nacionalidad di esnan divorcia, e porcentahe di mas halto ta naci na Aruba y tin e nacionalidad Hulandes. Religion catolico ta keda esun cu mas representacion den nos comunidad y esaki tambe ta e caso den e grupo di personanan divorcia. E nivel di educacion tambe conoce e mesun tendencia, esta cu mayoria di esnan divorcia tin enseñansa basico como e nivel di mas halto. Tambe e edad na momento di matrimonio di esnan divorcia ta cay den e categoria di 20 pa 29 aña y e mesun categoria aki tambe ta resalta pa esnan cu ainda ta

casa. Pa loke ta constelacion di famia, por mira cu mayoria di tata divorcia ta biba hunto cu un pareha despues di divorcio, loke ta diferente pa e mamanan divorcia di cual e mayoria no ta biba hunto cu un pareha.

## REFERENCIANAN

1. Eelens, F. (2012). Family formation and household composition on Aruba (in preparation).
2. Buxc, F. (2011). Een portret van het gezinsleven in Nederland. Sociaal en Cultureel Planbureau, Den Haag.